



PR-ID-TRA026


Pittura Number ONE


PROFESSIONALE


IDROPITTURE / TRASPIRANTI PER INTERNO


 Diluibile con acqua.
Miscelabile con coloranti
CIPIR o con il sistema
tintometrico "ChròmaSystem".


 Per
applicazione a
pennello
diluire al 15÷20% per la prima mano e
10÷15% per la seconda. Per applicazione a
rullo di lana diluire al 20÷25% per la prima
mano e 15÷20% per la seconda. Per
applicazione a spruzzo diluire al 25÷30%
per la prima mano e 20÷25% per la
seconda.


 Su superfici opportunamente
trattate con isolanti e/o fondi
adeguati, il prodotto ha una resa
di 5÷6mq/lt per due mani di applicazione.

 In normali condizioni di
temperatura (22°C) e umidità
relativa (60%) la superficie risulta
secca al tatto in 3÷5 ore, sovrapneficiabile
dopo 24 ore.

 Utilizzo a temperature
ambientali comprese tra
gli 8°C e 30°C. Evitare
l'applicazione in caso di pioggia forte,
vento ed elevata insolazione.

 Conservare il prodotto a
temperature non
inferiori a 5°C al riparo
da insolazione diretta. Il prodotto
immagazzinato nelle confezioni originali e
sigillate si conserva per un periodo di 2
(due) anni.

 Il barattolo vuoto e i residui di
lavaggio degli strumenti utilizzati,
devono essere smaltiti secondo le
vigenti disposizioni locali.



*Pittura per interno traspirante a base di
resine acriliche in emulsione acquosa,
cariche cristalline ed amorfe fini,
biossido di titanio rutilo e componenti
antibatterici.*

*Su tutte le pareti interne in cemento,
gesso, cartongesso ed intonaco, sulle
quali si voglia mantenere un alto grado
di traspirabilità ed una buona resistenza
all'insorgere di formazione di muffe.*



Pittura idrorepellente, traspirante per interno.

CICLO: Su muri nuovi: è consigliato dopo aver pulito accuratamente la
superficie, passare una mano di fissativo "FIXCIPIR" diluito con acqua
nel rapporto di 1 parte di "FIXCIPIR" in 3 parti di acqua.

Su muri già pitturati precedentemente, pulire bene la superficie
asportando le eventuali parti di vecchie pitture sfoglianti o non
perfettamente aderenti e quindi procedere poi con l'applicazione di
una mano di fissativo "FIXCIPIR" diluito con acqua nel rapporto di 1 a
3.

Terminata la preparazione del fondo, dopo almeno 12 ore si potrà
applicare la prima mano di Pittura Number ONE e dopo altre 18 ore la
seconda.

Rev.: 4.1 - 30/08/2022



