


 Diluibile con acqua.  
 Miscelabile con coloranti CIPIR o con il sistema tintometrico "ChròmaSystem".


 Per applicazione a pennello


diluire al 15÷20% per la prima mano e 10÷15% per la seconda. Per applicazione a rullo di lana diluire al 20÷25% per la prima mano e 15÷20% per la seconda. Per applicazione a spruzzo diluire al 25÷30% per la prima mano e 20÷25% per la seconda.

 Su superfici opportunamente trattate con isolanti e/o fondi adeguati, il prodotto ha una resa di 5÷6mq/lt per due mani di applicazione.

 In normali condizioni di temperatura (22°C) e umidità relativa (60%) la superficie risulta secca al tatto in 3÷5 ore, sovrapercibile dopo 24 ore.

 Utilizzo a temperature ambientali comprese tra i 10°C e 30°C. Evitare l'applicazione in caso di pioggia forte, vento ed elevata insolazione.

 Conservare il prodotto a temperature non inferiori a 5°C al riparo da insolazione diretta. Il prodotto immagazzinato nelle confezioni originali e sigillate si conserva per un periodo di 2 (due) anni.

 Il barattolo vuoto e i residui di lavaggio degli strumenti utilizzati, devono essere smaltiti secondo le vigenti disposizioni locali.



*Pittura per interno traspirante a base di resine versatiche in emulsione acquosa, cariche cristalline ed amorfe fini, biossido di titanio rutilo e componenti antibatterici. Su tutte le pareti interne in cemento, gesso, cartongesso ed intonaco, sulle quali si voglia mantenere un alto grado di traspirabilità ed una buona resistenza all'insorgere di formazione di muffe.*

### Pittura idrorepellente per interno.

**CICLO:** Su muri nuovi: assicurarsi che il supporto sia pulito e perfettamente asciutto. Procedere con la prima passata di "HYDROFIX". Trascorse almeno 12÷18 ore si potrà applicare la prima mano di prodotto. Dopo 24 ore si potrà completare con l'applicazione della seconda mano di Traspirante eco-compatibile a basso VOC. Su gesso e cartongesso: dopo aver verificato che la superficie sia asciutta e pulita, nonchè adeguatamente stuccata e preparata, si potrà applicare la prima passata di fissativo coprente "CIPIRFOND" diluito al max 15÷20% con acqua.

Dopo almeno 12÷18 ore si può applicare la prima mano di Traspirante eco-compatibile a basso VOC. Trascorse altre 18 ore si potrà completare il ciclo con l'applicazione della seconda mano di Traspirante eco-compatibile a basso VOC.

Rev.: 4.0 - 14/12/2021

COMPOSTI ORGANICI VOLATILI  
 Valore limite UE di COV  
 (direttiva 2004/42 CE)

Pitture opache per pareti  
 e soffitti interni  
 (Cat A/a) BA 30 gr/lt (2013)

**TRASPIRANTE ECO-COMPATIBILE A BASSO VOC**

contiene max 30 gr/lt di COV

Peso specifico: 1,600 kg/l





8032439001817 4000 ml

8032439004580 12 lt

FORMATI DISPONIBILI	DIMENSIONI P x L x H (mm)	PZ. X IMB.	STRATI B.	X STRATO	X BANCALE
<b>4000 ml</b>	220x220x203	1	5	18	90
<b>12 lt</b>	305x305x277	1	3	11	33



**AVVERTENZE:** Mescolare bene il prodotto prima dell'uso.

**NOTE:** Condizioni ideali dell'ambiente: temperatura: min. +8°C ÷ max +35°C - umidità relativa <75%.

Condizioni ideali del supporto: temperatura: min. +5°C ÷ max +35°C - umidità <10%.

Si raccomanda di applicare il prodotto in condizioni climatiche favorevoli come indicato.

Conservare il prodotto fuori dalla portata dei bambini.

L'applicazione del prodotto eseguita in condizioni atmosferiche non idonee influenza negativamente i tempi di essiccazione compromettendo il raggiungimento delle caratteristiche estetiche e prestazionali.

Non applicare su supporti freschi e tendenzialmente alcalini, attendere un tempo adeguato di maturazione. (generalmente di quattro settimane).

Usare in luogo ben ventilato.

CIPIR garantisce che le informazioni sono fornite al meglio della sua esperienza e conoscenza tecnico-scientifica; tuttavia non può assumere alcuna responsabilità per i risultati ottenuti in quanto le condizioni di applicazione sono al di fuori di ogni suo controllo.