





 Diluibile con acqua. Miscelabile tra i colori di cartella.


 Per applicazione a pennello e rullo diluire al 5÷7%. Per applicazione a spruzzo diluire al 8÷10%.

 Su superfici opportunamente trattate con isolanti e/o fondi adeguati, il prodotto ha una resa di 6÷7mq/lt per due mani di applicazione.

 In normali condizioni di temperatura (22°C) e umidità relativa (60%) la superficie risulta secca al tatto in 2÷3 ore, sovraverniciabile dopo 18÷24 ore.

 Utilizzo a temperature ambientali comprese tra i 5°C e 30°C. Evitare l'applicazione in caso di pioggia forte, vento ed elevata insolazione.

 Conservare il prodotto a temperature non inferiori a 1°C al riparo da insolazione diretta. Il prodotto immagazzinato nelle confezioni originali e sigillate si conserva per un periodo di 2 (due) anni.

 Il barattolo vuoto e i residui di lavaggio degli strumenti utilizzati, devono essere smaltiti secondo le vigenti disposizioni locali.

BO-SM-SIN427

BRICOOK



Smalto alchidico lucido, addizionato a silicone per esaltarne anche la eccezionale resistenza all'abrasione. Brillantezza e colori rimangono stabili nelle loro caratteristiche iniziali per lunghissimo tempo. Ottima inoltre la lavorabilità del prodotto nelle diverse condizioni di applicazione. Per verniciature lucide all'esterno e perfette laccature all'interno, per supporti quali: metallo, legno, pareti, ecc.


coatings and paintings

Smalto brillante

SMALTI / SINTETICI

Smalto sintetico per uso all'esterno e all'interno.

CICLO: Su supporti nuovi in legno, muro e cartongesso: controllare che la superficie sia perfettamente pulita. Applicare una mano di fondo "SOTTOSMALTO". Trascorse almeno 24 ore in normali condizioni ambientali, si potrà applicare la prima mano di Smalto brillante. Trascorse non meno di 24 ore, e comunque non prima che l'essiccazione della prima mano di smalto sia completata, si procederà con la seconda passata di Smalto brillante. Su supporti o manufatti metallici: pulire ed asportare eventuali tracce di ruggine, sgrassare la superficie e quindi applicare una mano di "FIBRONITE". Dopo almeno 24 ore in normali condizioni, si applicherà la prima mano di Smalto brillante. Trascorse non meno di 24 ore e comunque a completa essiccazione della prima mano avvenuta, si procederà con la seconda mano di Smalto brillante.

Rev.: 4.0 - 14/12/2021

COMPOSTI ORGANICI VOLATILI
Valore limite UE di COV
(direttiva 2004/42 CE)
Pitture monocomponenti
ad alte prestazioni
(Cat A/i) BS 500 gr/lt (2013)
SMALTO BRILLANTE
contiene max 500 gr/lt di COV

Peso specifico: 1,200 kg/l





FORMATI DISPONIBILI	DIMENSIONI P x L x H (mm)	PZ. X LOMB.	STRATI B.	X STRATO	X BANCALE
500 ml	109x109x85	6	10	66	660
2000 ml	165x165x160	2	5	28	140

8012760554602	(SMSN300) Bianco - 500 ml
8012760251723	(SMSN300) Bianco - 2000 ml
8012760562850	(SMSN101) Grigio chiaro - 500 ml
8012760554800	(SMSN316) Nero - 500 ml
8012760251679	(SMSN316) Nero - 2000 ml
8012760564458	(SMSN109) Marrone - 500 ml
8012760251709	(SMSN109) Marrone - 2000 ml
8012760570503	(SMSN160) Rosso scarlatto - 500 ml
8012760601382	(SMSN115) Giallo cromo - 500 ml
8012760564304	(SMSN050) Bianco avorio - 500 ml
8012760564700	(SMSN111) Verde bottiglia - 500 ml
8012760251693	(SMSN111) Verde bottiglia - 2000 ml
8012760585149	(SMSN136) Bleu Capri - 500 ml

AVVERTENZE: Mescolare bene il prodotto prima dell'uso.