

# IU-SM-SIN219


IDEALI & UTILI


# Smalto brillante


SMALTI / SINTETICI


 Diluibile con acqua. Miscelabile tra i colori di cartella.


 Per applicazione a pennello e rullo diluire al 5÷7%. Per applicazione a spruzzo diluire al 8÷10%.

 Su superfici opportunamente trattate con isolanti e/o fondi adeguati, il prodotto ha una resa di 6÷7mq/lt per due mani di applicazione.

 In normali condizioni di temperatura (22°C) e umidità relativa (60%) la superficie risulta secca al tatto in 2÷3 ore, sovraverniciabile dopo 18÷24 ore.

 Utilizzo a temperature ambientali comprese tra i 5°C e 30°C. Evitare l'applicazione in caso di pioggia forte, vento ed elevata insolazione.

 Conservare il prodotto a temperature non inferiori a 1°C al riparo da insolazione diretta. Il prodotto immagazzinato nelle confezioni originali e sigillate si conserva per un periodo di 2 (due) anni.

 Il barattolo vuoto e i residui di lavaggio degli strumenti utilizzati, devono essere smaltiti secondo le vigenti disposizioni locali.



*Smalto alchidico, ad altissimo grado di brillantezza, addizionato a silicone per esaltarne anche la eccezionale resistenza all'abrasione. Brillantezza e colori rimangono stabili nelle loro caratteristiche iniziali per lunghissimo tempo. Ottima inoltre la lavorabilità del prodotto nelle diverse condizioni di applicazione.*

Smalto sintetico di altissima qualità per laccature di pregio all'esterno e all'interno.

*Per verniciature di altissimo pregio all'esterno, e perfette laccature all'interno, per supporti quali: metallo, legno, pareti, ecc.*

**CICLO:** Su supporti nuovi in legno, muro e cartongesso: controllare che la superficie sia perfettamente pulita. Applicare una mano di fondo "SOTTOSMALTO" o "FIBRONITE". Trascorse almeno 24 ore in normali condizioni ambientali, si potrà applicare la prima mano di Smalto brillante. Trascorse non meno di 24 ore, e comunque non prima che l'essiccazione della prima mano di smalto sia completata, si procederà con la seconda passata di Smalto brillante.

Su supporti o manufatti metallici: pulire ed asportare eventuali tracce di ruggine, sgrassare la superficie e quindi applicare una mano di antiruggine "ANTIRUGGINE" oppure "OXIDCROM". Dopo almeno 24 ore in normali condizioni, si applicherà la prima mano di Smalto brillante. Trascorse non meno di 24 ore e comunque a completa essiccazione della prima mano avvenuta, si procederà con la seconda mano di Smalto brillante.

Rev.: 4.0 - 14/12/2021

COMPOSTI ORGANICI VOLATILI  
Valore limite UE di COV  
(direttiva 2004/42 CE)  
Pitture monocomponenti  
ad alte prestazioni  
(Cat A/i) BS 500 gr/lt (2013)  
**SMALTO BRILLANTE**  
contiene max 500 gr/lt di COV

Peso specifico: 1,200 kg/l

  
coatings and paintings





FORMATI DISPONIBILI	DIMENSIONI P x L x H (mm)	PZ. X IMB.	STRATI B.	X STRATO	X BANCALE
<b>750 ml</b>	109x109x110	6	10	66	660
<b>2500 ml</b>	165x165x160	2	5	28	140

8012760930000	(SMSN300) <b>Bianco</b> - 750 ml
8012760930178	(SMSN300) <b>Bianco</b> - 2500 ml
8012760930024	(SMSN101) <b>Grigio chiaro</b> - 750 ml
8012760930147	(SMSN101) <b>Grigio chiaro</b> - 2500 ml
8012760930055	(SMSN316) <b>Nero</b> - 750 ml
8012760930185	(SMSN316) <b>Nero</b> - 2500 ml
8012760930031	(SMSN109) <b>Marrone</b> - 750 ml
8012760930154	(SMSN109) <b>Marrone</b> - 2500 ml
8012760930017	(SMSN050) <b>Bianco avorio</b> - 750 ml
8012760930130	(SMSN050) <b>Bianco avorio</b> - 2500 ml
8012760930048	(SMSN111) <b>Verde bottiglia</b> - 750 ml
8012760930161	(SMSN111) <b>Verde bottiglia</b> - 2500 ml

**AVVERTENZE:** Mescolare bene il prodotto prima dell'uso.