

EF-SM-SIN459

È FACILE

Smalto lucido «è facile»

SMALTI / SINTETICI



Diluibile con acqua. Miscelabile tra i colori di cartella.



Per

applicazione a pennello e rullo diluire al 5÷7%. Per applicazione a spruzzo diluire al 8÷10%.



Su superfici opportunamente trattate con isolanti e/o fondi adeguati, il prodotto ha una resa di 6÷7mq/lt per due mani di applicazione.



In normali condizioni di temperatura (22°C) e umidità relativa (60%) la superficie risulta secca al tatto in 2÷3 ore, sovrapuntabile dopo 18÷24 ore.



Utilizzo a temperature ambientali comprese tra i 5°C e 30°C. Evitare l'applicazione in caso di pioggia forte, vento ed elevata insolazione.



Conservare il prodotto a temperature non inferiori a 1°C al riparo da insolazione diretta. Il prodotto immagazzinato nelle confezioni originali e sigillate si conserva per un periodo di 2 (due) anni.



Il barattolo vuoto e i residui di lavaggio degli strumenti utilizzati, devono essere smaltiti secondo le vigenti disposizioni locali.



Smalto alchidico lucido, addizionato a silicone per esaltarne anche la eccezionale resistenza all'abrasione. Brillantezza e colori rimangono stabili nelle loro caratteristiche iniziali per lunghissimo tempo. Ottima inoltre la lavorabilità del prodotto nelle diverse condizioni di applicazione. Per verniciature lucide all'esterno e perfette laccature all'interno, per supporti quali: metallo, legno, pareti, ecc.

Smalto sintetico per uso all'esterno e all'interno.

CICLO: Su supporti nuovi in legno, muro e cartongesso: controllare che la superficie sia perfettamente pulita. Applicare una mano di fondo "SOTTOSMALTO" o "FIBRONITE". Trascorse almeno 24 ore in normali condizioni ambientali, si potrà applicare la prima mano di Smalto lucido «è facile». Trascorse non meno di 24 ore, e comunque non prima che l'essiccazione della prima mano di smalto sia completata, si procederà con la seconda passata di Smalto lucido «è facile».

Su supporti o manufatti metallici: pulire ed asportare eventuali tracce di ruggine, sgrassare la superficie e quindi applicare una mano di antiruggine "ANTIRUGGINE" oppure "OXIDCROM". Dopo almeno 24 ore in normali condizioni, si applicherà la prima mano di Smalto lucido «è facile». Trascorse non meno di 24 ore e comunque a completa essiccazione della prima mano avvenuta, si procederà con la seconda mano di Smalto lucido «è facile».

Rev.: 4.0 - 14/12/2021

COMPOSTI ORGANICI VOLATILI
Valore limite UE di COV
(direttiva 2004/42 CE)
Pitture monocomponenti
ad alte prestazioni
(Cat A/i) BS 500 gr/lt (2013)
SMALTO LUCIDO «È FACILE»
contiene max 500 gr/lt di COV











Peso specifico: 1,200 kg/l


CIPIR
coatings and paintings





FORMATI DISPONIBILI	DIMENSIONI P x L x H (mm)	PZ. X IMB.	STRATI B.	X STRATO	X BANCALE
750 ml	109x109x110	6	10	66	660

8032439003651		(GASMB000) Bianco - 750 ml
8032439003729		(GASMB005) Avorio medio - 750 ml
8032439003743		(GASMB039) Castagno chiaro - 750 ml
8032439003699		(GASMB040) Marrone - 750 ml
8032439003675		(GASMB038) Testa di moro - 750 ml
8032439003705		(GASMB002) Bianco ghiaccio - 750 ml
8032439003736		(GASMB075) Grigio cemento - 750 ml
8032439003712		(GASMB090) Nero - 750 ml
8032439003682		(GASMB067) Verde alpino - 750 ml
8032439003668		(GASMB068) Verde foresta - 750 ml

AVVERTENZE: Mescolare bene il prodotto prima dell'uso.