


 Diluibile con acqua. Miselabile con coloranti CIPIR o con il sistema tintometrico "ChròmaSystem".


 Per applicazione a pennello


diluire al 15÷20% per la prima mano e 10÷15% per la seconda. Per applicazione a rullo di lana diluire al 20÷25% per la prima mano e 15÷20% per la seconda. Per applicazione a spruzzo diluire al 25÷30% per la prima mano e 20÷25% per la seconda.

 Su superfici opportunamente trattate con isolanti e/o fondi adeguati, il prodotto ha una resa di 6÷7mq/lt per due mani di applicazione.

 In normali condizioni di temperatura (22°C) e umidità relativa (60%) la superficie risulta secca al tatto in 3÷5 ore, sovrapnecciabile dopo 24 ore.

 Utilizzo a temperature ambientali comprese tra i 10°C e 30°C. Evitare l'applicazione in caso di pioggia forte, vento ed elevata insolazione.

 Conservare il prodotto a temperature non inferiori a 5°C al riparo da insolazione diretta. Il prodotto immagazzinato nelle confezioni originali e sigillate si conserva per un periodo di 2 (due) anni.

 Il barattolo vuoto e i residui di lavaggio degli strumenti utilizzati, devono essere smaltiti secondo le vigenti disposizioni locali.



*Pittura stiroloacrilica di eccellente qualità ad alto tenore di bianco, ha caratteristiche di elevata resa, ottimo potere riempitivo, coprente e traspirante. Conferisce alle superfici trattate, un'eccellente resistenza alla formazione di muffe. Per superfici interne in cemento, gesso, cartongesso ed intonaco civile.*

**CIPIR**  
coatings and paintings

Pittura stiroloacrilica traspirante/lavabile per interno.

**CICLO:** Su muri nuovi: assicurarsi che il supporto sia pulito e perfettamente asciutto e quindi procedere con la prima passata di fissativo "FIXCIPIR". Trascorse almeno 12÷18 ore si potrà applicare la prima mano di Velostil Plus Professional. Dopo 24 ore si potrà procedere con l'applicazione della seconda mano.

Su gesso e cartongesso: dopo aver verificato che la superficie è asciutta e pulita, nonché adeguatamente stuccata e preparata, si potrà applicare la prima passata di fissativo coprente "CIPIRFOND" diluito al max 15÷20% con acqua. Dopo almeno altre 12÷18 ore si procede ad applicare la prima mano di Velostil Plus Professional e dopo altre 24 ore completare con l'applicazione della seconda mano di Velostil Plus Professional.

Rev.: 4.0 - 14/12/2021

COMPOSTI ORGANICI VOLATILI  
Valore limite UE di COV  
(direttiva 2004/42 CE)  
Pitture opache per pareti  
e soffitti interni  
(Cat A/a) BA 30 gr/lt (2013)  
**VELOSTIL PLUS PROFESSIONAL**  
contiene max 30 gr/lt di COV

Peso specifico: 1,590 kg/l






---

**8012760405188** 10000 ml
 

---



---

**8012760000710** 15 lt
 

---

FORMATI DISPONIBILI	DIMENSIONI P x L x H (mm)	PZ. X LAMB.	STRATI B.	X STRATO	X BANCALE
<b>10000 ml</b>	292x292x230	1	3	12	36
<b>15 lt</b>	292x292x330	1	3	11	33

**AVVERTENZE:** Mescolare bene il prodotto prima dell'uso.

**NOTE:** Condizioni ideali dell'ambiente: temperatura: min. +8°C ÷ max +35°C - umidità relativa <75%.

Condizioni ideali del supporto: temperatura: min. +5°C ÷ max +35°C - umidità <10%.

Si raccomanda di applicare il prodotto in condizioni climatiche favorevoli come indicato.

Conservare il prodotto fuori dalla portata dei bambini.

L'applicazione del prodotto eseguita in condizioni atmosferiche non idonee influenza negativamente i tempi di essiccazione compromettendo il raggiungimento delle caratteristiche estetiche e prestazionali.

Non applicare su supporti freschi e tendenzialmente alcalini, attendere un tempo adeguato di maturazione. (generalmente di quattro settimane).

Usare in luogo ben ventilato.

CIPIR garantisce che le informazioni sono fornite al meglio della sua esperienza e conoscenza tecnico-scientifica; tuttavia non può assumere alcuna responsabilità per i risultati ottenuti in quanto le condizioni di applicazione sono al di fuori di ogni suo controllo.